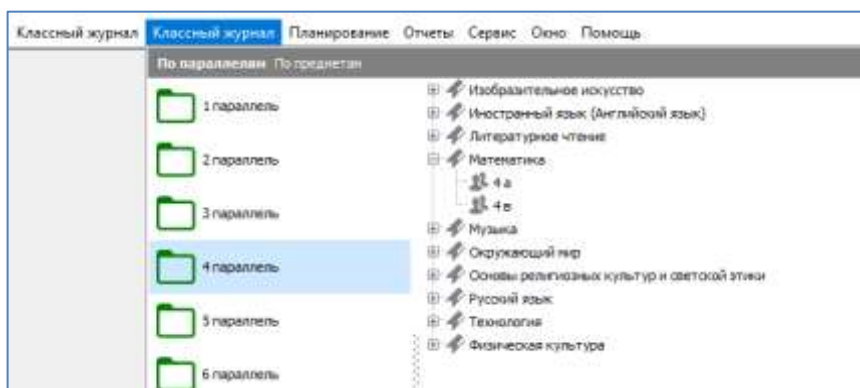


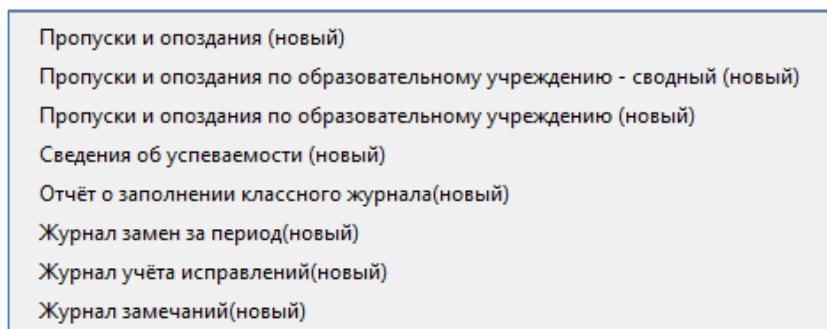
Изменения в приложении Классный журнал

1. Изменено меню для выбора журналов. Журналы сгруппированы по параллелям, при выделении параллели открывается перечень предметов, а далее выбираются ГУПы/Потоки



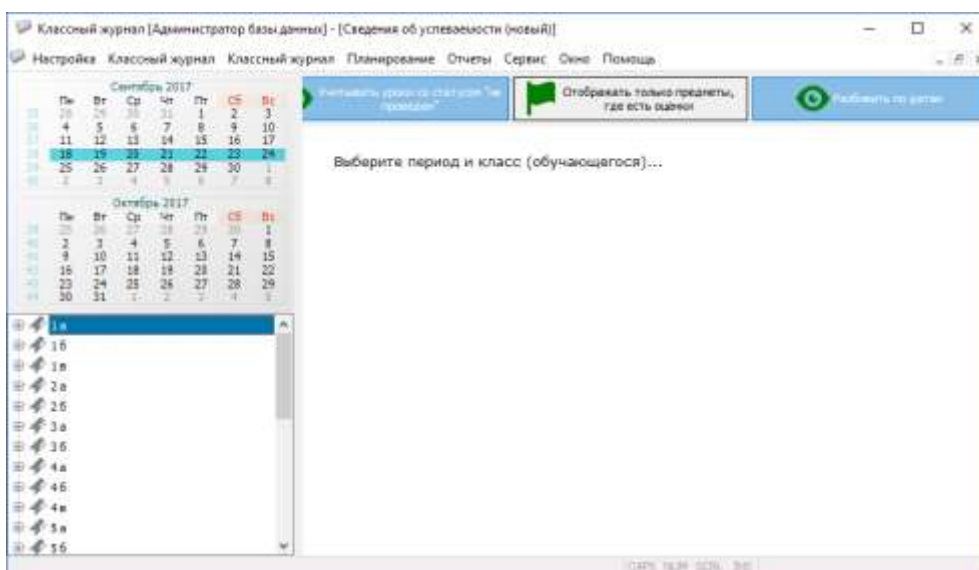
Старое меню выбора КЖ пока не удалено.

2. Добавлены новые отчёты, которые отображаются в конце списка меню «Отчёты».



Старые отчёты из меню пока не удалены и оставлены без изменений.

Новые отчёты имеют иной интерфейс




Основным параметром отчёта является период, который задаётся теперь с использованием календаря. Период выделяется способом протаскивания мыши или щелчком на начальную и конечную (удерживая клавишу SHIFT) даты периода.

Существенным отличием является формирование отчётов по успеваемости и посещаемости по учебным коллективам (а не ГУП и потокам), таким образом, учащиеся одного класса «привязанные» к разным УП будут присутствовать в одном отчёте.

Учебные коллективы и их учащиеся, представленные в виде иерархии, используются в качестве параметров отчёта. Выбирая в дереве Учебный коллектив или конкретного ученика, мы тем самым формируем разные отчёты.

Кроме того отчёты могут содержать командные кнопки для дополнительных настроек



количество дополнительных настроек определяется спецификой конкретного отчета, иногда дополнительные настройки вообще отсутствуют.

Во всех отчетах имеется графическое меню для передачи отчётов на печать и экспорта во внешние файлы.



Отчёт «Пропуски и опоздания (новый)» включает старые отчёты

- Пропуски и опоздания обучающегося
- Пропуски и опоздания обучающегося по предмету
- Пропуски и опоздания по учебному коллективу

Обучающийся или учебный коллектив указываются в дереве, далее для формирования отчёта нужно выбрать предмет (или все предметы).



Отчёт можно распечатать или экспортировать в Excel.

При выборе учебного коллектива и «всех предметов» формируется отчёт «Пропуски и опоздания по учебному коллективу». ? - это пропуск по неизвестной причине.

Пропуски и опоздания													
Период: 04.09.2017 - 29.09.2017													
Предмет	08.09	11.09	12.09	14.09	15.09	26.09	29.09	30	Н/В	БОЛ	НЕН/В	Σ Пропуск	Опозд
Алгебра		У										2	2
Биология			?	?								2	2
География			?	?								1	2
Геометрия			У	У								2	2
Иностранный язык (Английский язык)				?								1	1
Информатика и ИКТ												1	1
Искусство			?									1	1
История		У		?								1	2
Литература			У			У						2	2
Развитие речи						У						2	2
Русский язык			У	У		У						4	4
Физическая культура			?	?		?						3	3
Химия				?								1	1
Всего	2	6	7	7	6	2	2	14	1	10	25		

При выборе ученика и предмета формируется отчёт «Пропуски и опоздания обучающегося по предмету».

Пропуски и опоздания				
Период: 04.09.2017 - 29.09.2017				
Учащийся:				
Предмет: Алгебра				
Дата	Тема занятия	Домашнее задание	Контроль	Причина пропуска (опоздания)
11.09.2017	Диагностическая работа по повторению курса алгебры 8 класса	Повторить с.215-223	К.Р.	Уважительная
15.09.2017	Квадратное неравенство и его решение.	№612(1,3), повторить алгоритм решения квадратного неравенства.	Ур.	Уважительная

При выборе класса и предмета в отчёте (под темой и датой урока) будут перечислены фамилии всех учащихся класса, которые пропустили данный урок.

Пропуски и опоздания			
Период: 04.09.2017 - 29.09.2017			
Класс: 9 в			
Предмет: Алгебра			
Дата	Тема занятия	Домашнее задание	Контроль
04.09.2017	Квадратные уравнения.Неравенства.	стр.217-220 учить	Ур.
(Уважительная)			
06.09.2017	Квадратичная функция, ее свойства и график	стр.221-224 повторить "Функции и графики"	Ур.
(Уважительная), (Уважительная)			

Отчёт «Сведения об успеваемости (новый)» содержит старые отчёты

- Результаты обучающегося
- Сведения об успеваемости обучающегося
- Сведения об успеваемости по учебному коллективу

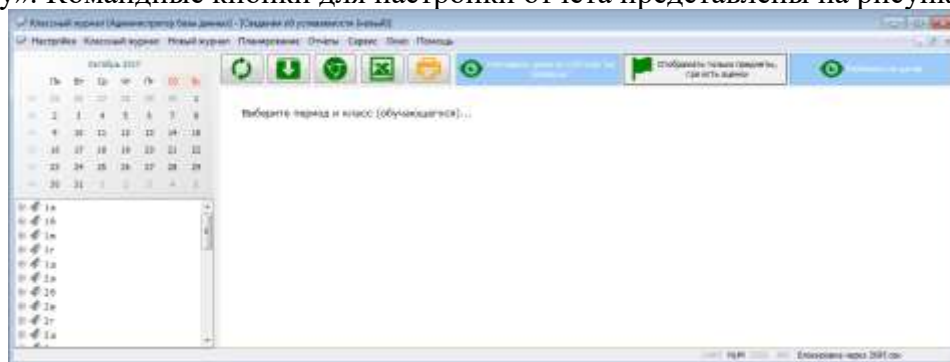
В отчёте «Сведения об успеваемости» теперь вычисляется Рекомендуемая отметка и количество пропусков

Период: 18.09.2017 - 23.09.2017				
Классный руководитель:				
Обучающийся, предмет	Отметки	Рекомендуемая отметка	Пропуски	
Русский язык	4, 3, 4	3,59		
Литература	5, 5	5		
Информатика и ИКТ	5, 5	5		
Алгебра	5	5		

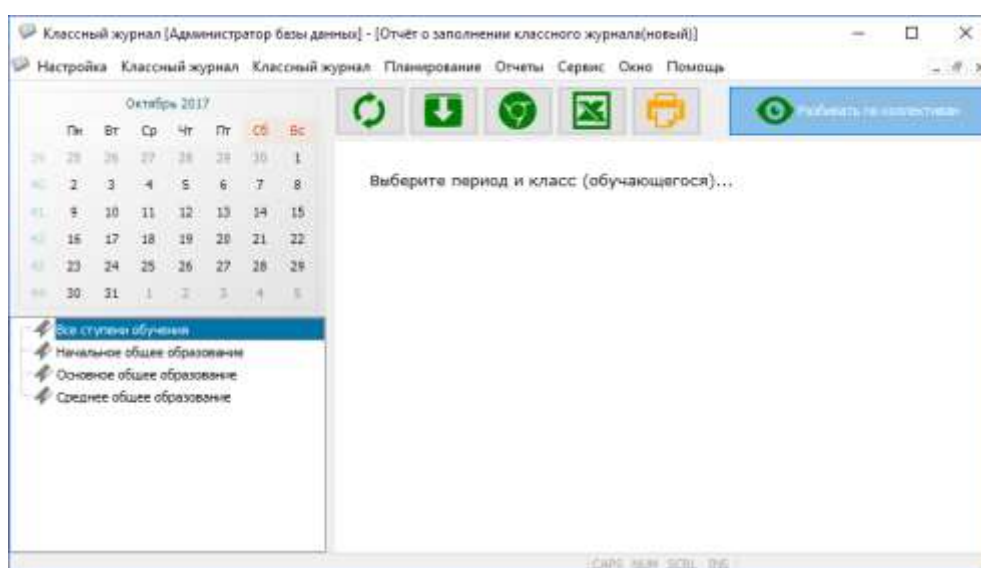
При необходимости с использованием кнопки «Разбивать по датам» можно сформировать отчёт «Результаты обучающегося» с указанием дат проведения уроков.

9 б класс									
Период: 18.09.2017 - 24.09.2017									
Классный руководитель:									
Обучающийся, предмет	18.09	19.09	20.09	21.09	22.09	23.09	Рекомендуемая отметка	Пропуски	
									9
Русский язык									2
Литература			5				5		1
Информатика и ИКТ			5				5		1
Алгебра		5					5		1
Геометрия									
Обществознание (включая экономику и право)		3					3		
История									
География									

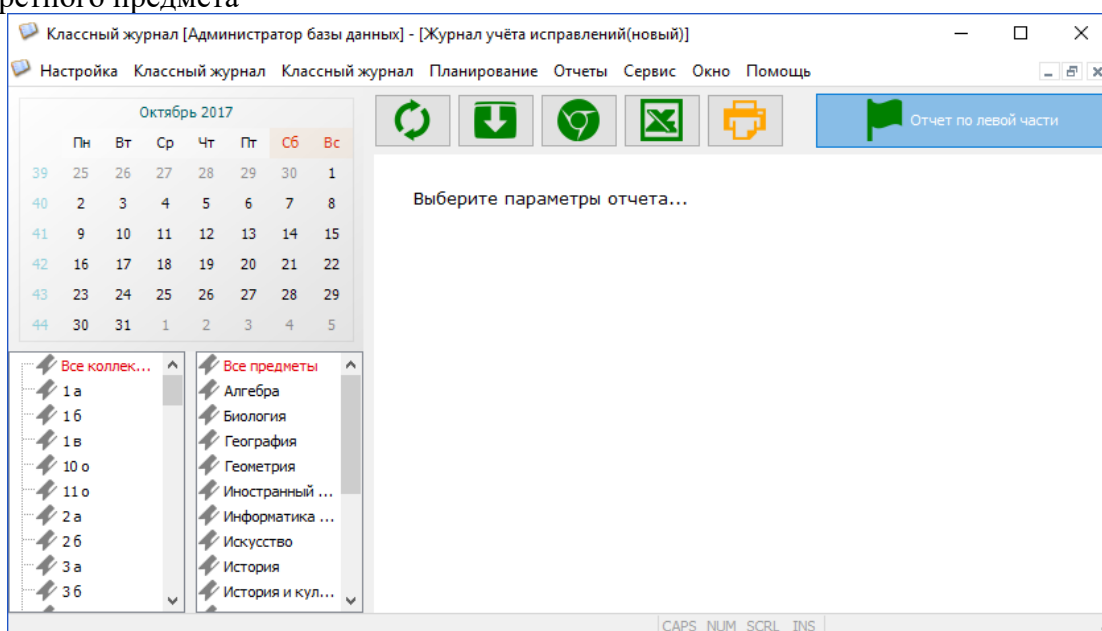
При выделении класса формируется отчёт «Сведения об успеваемости по учебному коллективу». Командные кнопки для настройки отчёта представлены на рисунке.



Отчёт о заполнении классного журнала (новый) содержит настройки, позволяющие выбирать уровень и получать отчёт по учебным коллективам или предметам



В новом Журнале учета исправлений за счет настроек можно получить отчёты по исправлениям для ГУП/Потока или для конкретного предмета



Новый журнал замен

в качестве параметра содержит только период

Классный журнал [Администратор базы данных] - [Журнал замен за период(новый)]

Настройка Классный журнал Классный журнал Планирование Отчеты Сервис Окно Помощь

Сентябрь 2017

	Пн	Вт	Ср	Чт	Пт	Сб	Вс
35	28	29	30	31	1	2	3
36	4	5	6	7	8	9	10
37	11	12	13	14	15	16	17
38	18	19	20	21	22	23	24
39	25	26	27	28	29	30	1
40	2	3	4	5	6	7	8

Октябрь 2017

	Пн	Вт	Ср	Чт	Пт	Сб	Вс
39	25	26	27	28	29	30	1
40	2	3	4	5	6	7	8
41	9	10	11	12	13	14	15
42	16	17	18	19	20	21	22
43	23	24	25	26	27	28	29
44	30	31	1	2	3	4	5

Ноябрь 2017

	Пн	Вт	Ср	Чт	Пт	Сб	Вс
44	30	31	1	2	3	4	5
45	6	7	8	9	10	11	12
46	13	14	15	16	17	18	19
47	20	21	22	23	24	25	26
48	27	28	29	30	1	2	3
49	4	5	6	7	8	9	10

Выберите период или нажмите кнопку "Обновить"...

CAPS NUM SCRL INS